


◆ IFB OH ERROR


OH पानी ज़्यादा भर गया


(Over Heating / Overfill) Over Heat / Over Fill Error


1. पानी टैंक में बहुत ज्यादा भर गया है 


2. Water level sensor (प्रेसर स्विच) खराब

3. इनलेट वाल्व बंद नहीं हो रहा

4. PCB (कंट्रोल बोर्ड) में गड़बड़ी  मशीन को तुरंत बंद करें

 पावर ऑफ करके मशीन को 10 मिनट तक छोड़ दें

 इनलेट वाल्व और वाटर लेवल सेंसर चेक कराएं

 अगर फिर भी Error आए तो टेक्नीशियन से PCB / सेंसर चेक कराएं

 Step-by-Step Easy Solution

मशीन बंद करें – तुरंत power switch ऑफ कर दें।

पानी का कनेक्शन देखें – नल (Tap) बंद करें और देखें पानी ज्यादा तो नहीं आ रहा।

इनलेट पाइप व फिल्टर साफ करें – कहीं ब्लॉकेज या फंसा वाल्व तो नहीं।

मशीन रीसेट करें – 10 मिनट पावर डिस्कनेक्ट करने के बाद दोबारा चालू करें।

अगर OH बार-बार आए –

तो Water Level Sensor (Pressure Switch) या Inlet Valve खराब हो सकता है।